

Avances del Padrón de Calidad del Sistema Nacional de Educación Media Superior

Informe ejecutivo del Copeems

Dependencias e instituciones multiplantel

(DIM)



Dependencias e instituciones multiplantel

Mayo 2018

- 38 dependencias
- 153 PPE
- 13,278 planteles
- Matrícula 4'140,445
- 80.73% (5'128,518)

Agosto 2018

- 38 dependencias
- 156 PPE
- 13,361 planteles
- Matrícula 4'382,103
- 83.67% (5'237,003)

Los cambios son:

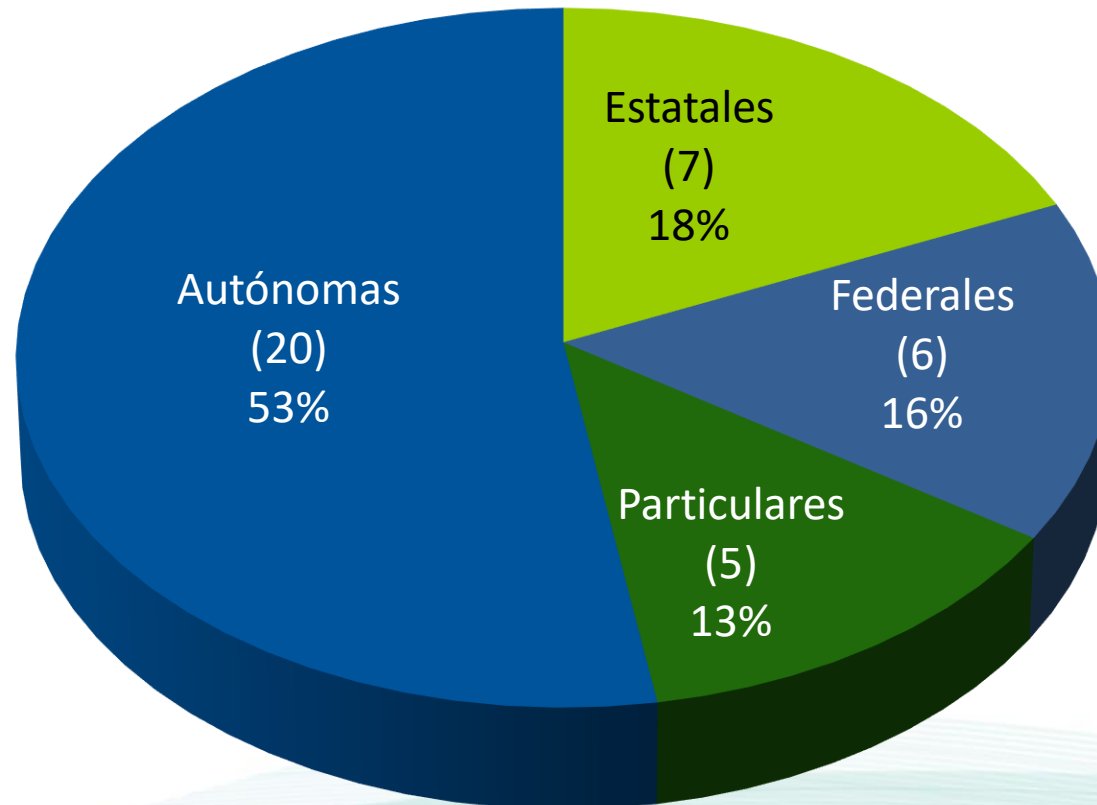
- + 3 PPE
- + 83 planteles
- + 241,658 de matrícula



COPEEMS
CONSEJO PARA LA EVALUACIÓN DE LA
EDUCACIÓN DEL TIPO MEDIO SUPERIOR, A.C.

38

Dependencias e instituciones multiplantel han obtenido dictamen favorable en sus planes y programas de estudio.

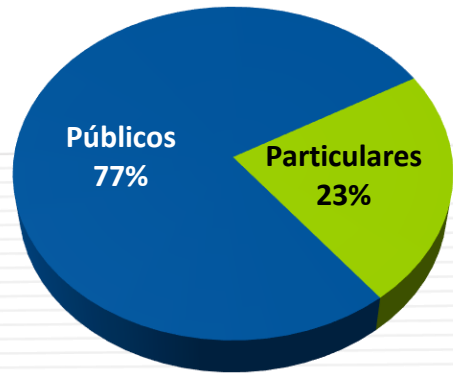
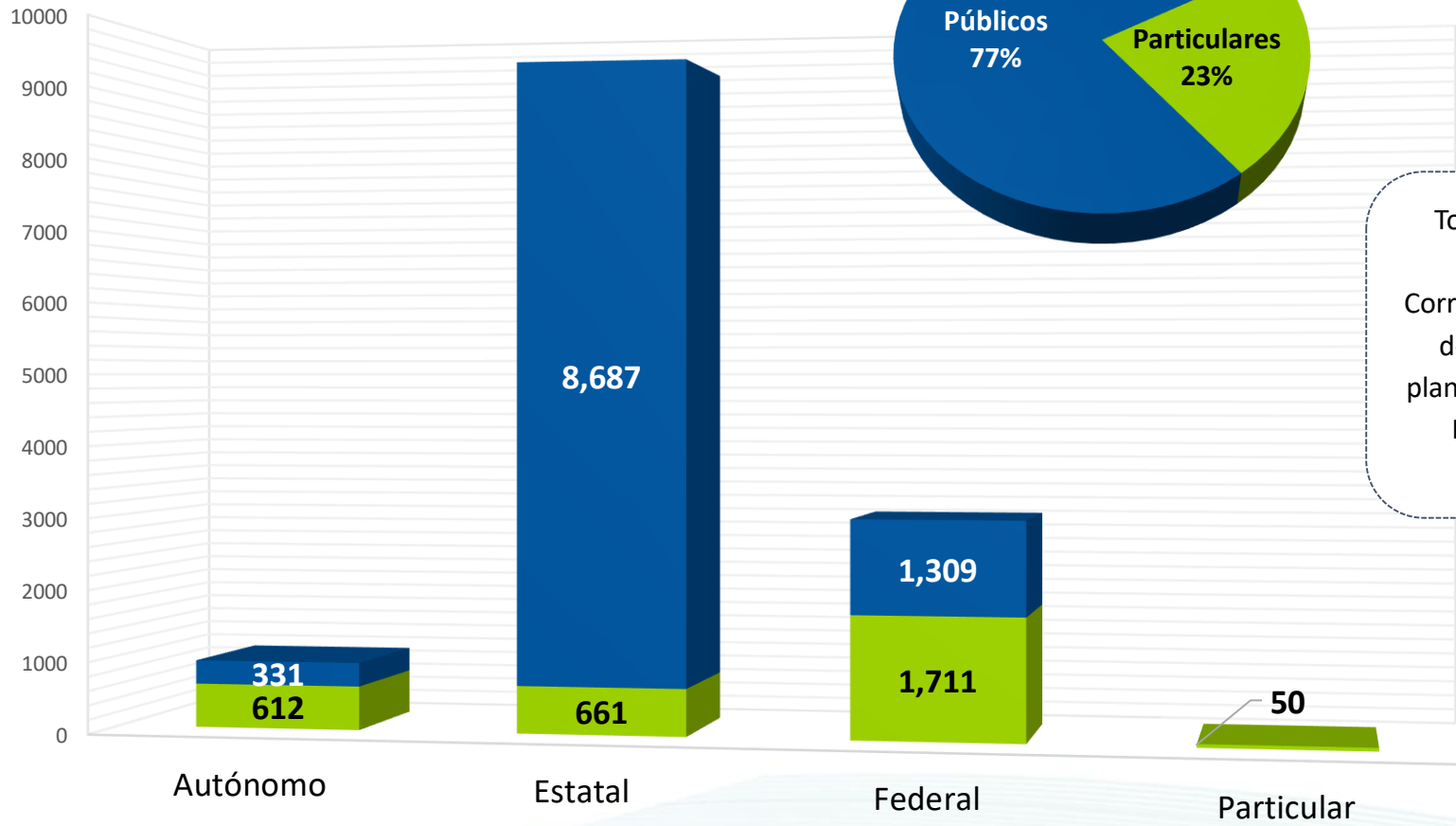


Cantidad de planteles implicados (por régimen y porcentaje)



COPEEMS
CONSEJO PARA LA EVALUACIÓN DE LA
EDUCACIÓN DEL TIPO MEDIO SUPERIOR, A.C.

■ Particular ■ Público

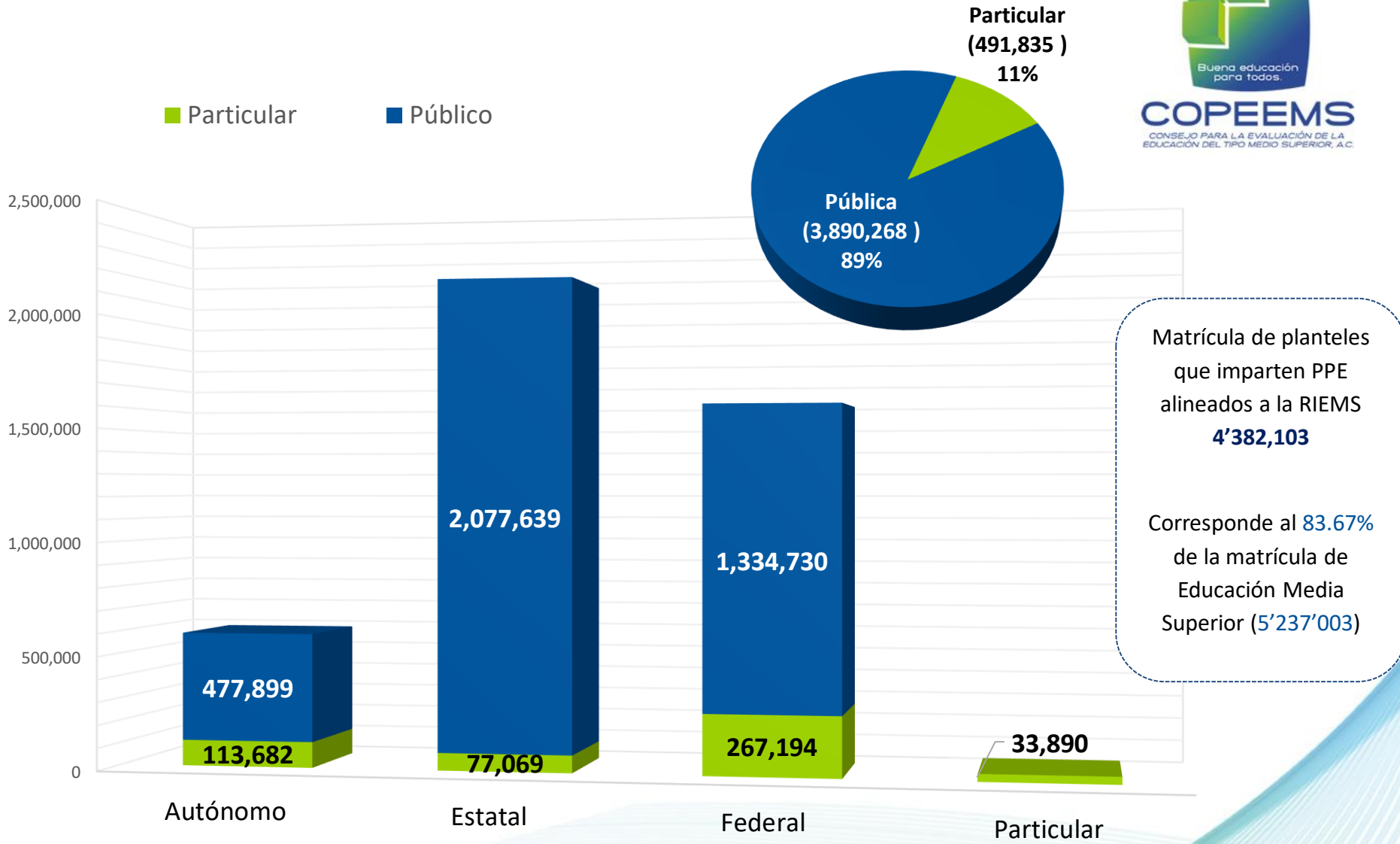


Total de planteles:
13,361
Corresponde al **72.92%**
de la totalidad de
planteles de Educación
Media Superior
(18,322)

Cantidad de matrícula implicada (por régimen y porcentaje)



COPEEMS
CONSEJO PARA LA EVALUACIÓN DE LA EDUCACIÓN DEL TIPO MEDIO SUPERIOR, A.C.



Planteles en el PC-SINEMS



Planteles con dictamen favorable

Mayo de 2018

- **3,332 planteles**
 - 104 en el nivel I
 - 332 en el nivel II
 - 1,267 en el nivel III
 - 169 en el nivel IIIa
 - 811 en el nivel IV
 - 649 en el nivel IVa
- **2'392,582 estudiantes**
- **46.65% (5'128,518)**

Agosto de 2018

- **3,823 planteles**
 - 145 en el nivel I
 - 395 en el nivel II
 - 1,266 en el nivel III
 - 224 en el nivel IIIa
 - 829 en el nivel IV
 - 964 en el nivel IVa
- **2'556,848 estudiantes**
- **48.82% (5'237,003)**

Diferencia

- 491 planteles**
- 41 planteles
- 63 planteles
- 1 planteles
- 55 planteles
- 18 planteles
- 315 planteles
- 164,266 estudiantes
- 2.17%

Los incrementos son:

+ 491 planteles (2.68%)
+ 164,266 alumnos (+6.86%)
+ 2.17% de avance en meta sectorial

En esta sesión del CD del PC-SINEMS, el Copeems presenta la recomendación favorable para **745 centros educativos**:

Distribución de los 745 planteles

Solicitud	Cantidad	Matrícula
Ingreso (niveles IV, IVa, III y IIIa)	491	136,070
Permanencia: (promoción y prórroga)	254	214,047
Total	745	350,117

Distribución de nivel recomendado de los 491 planteles de ingreso

Nivel recomendado	Cantidad de planteles
I	1
II	5
III	34
IV	136
IVa	315
Total	491

Planteles que solicitaron reconsideración del pronunciamiento obtenido el 08.05.2018

No.	Dependencia	Entidad	Plantel	CCT	Nivel recomendado	Nivel anterior
1	COBACH	Baja California	CEMSAD Real del Castillo	02EMS0006Q	I (Promoción)	II (Promoción)
2	CECyTE	Hidalgo	CECyTE Hidalgo "Plantel Omitlán"	13ETC0004G	I (Promoción)	II (Promoción)
3	CECyTE	Hidalgo	CECyTE Hidalgo Plantel "Ixmiquilpan"	13ETC0001J	I (Promoción)	II (Promoción)
4	CONALEP	Veracruz	"CONALEP Dr. Guillermo Figueroa Cárdenas"	30DPT0009X	I (Promoción)	II (Promoción)



COPEEMS
CONSEJO PARA LA EVALUACIÓN DE LA
EDUCACIÓN DEL TIPO MEDIO SUPERIOR, A.C.

De aceptarse la recomendación del **Copeems** para los planteles de ingreso habría:

3,823 planteles miembros del PC-SINEMS

<p>145</p> <p>Nivel I</p>	<p>395</p> <p>Nivel II</p>	<p>1,266</p> <p>Nivel III</p>
<p>224</p> <p>Nivel IIIa</p>	<p>829</p> <p>Nivel IV</p>	<p>964</p> <p>Nivel IVa</p>

Actualmente existen 13 planteles con dictamen desfavorable.

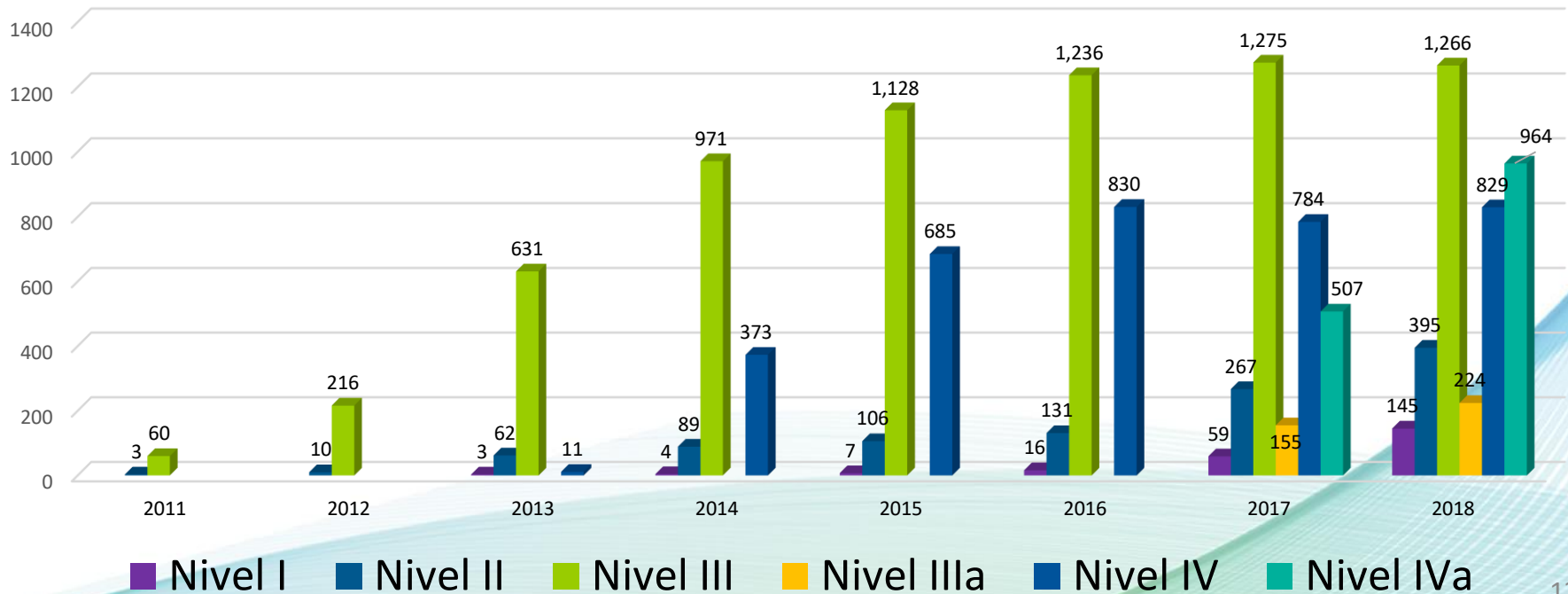
Crecimiento anual de planteles miembros del PC-SINEMS



COPEEMS
CONSEJO PARA LA EVALUACIÓN DE LA
EDUCACIÓN DEL TIPO MEDIO SUPERIOR, A.C.

	2011	2012	2013	2014	2015	2016	2017	2018	Δ
Nivel I	-	-	3	4	7	16	59	145	86
Nivel II	3	10	62	89	106	131	267	395	128
Nivel III	60	216	631	971	1,128	1,236	1,275	1,266	-9
Nivel IIIa	-	-	-	-	-	-	155	224	69
Nivel IV	-	-	11	373	685	830	784	829	45
Nivel IVa	-	-	-	-	-	-	507	964	457
Total acumulado	63	226	707	1,437	1,926	2,213	3,047	3,823	776*
Incremento absoluto	-	163	481	730	489	287	834	776	-
Incremento anual %	-	259%	212%	103%	34%	15%	37.7%	25.47%	-

*Sólo se consideran los planteles de ingreso (no de permanencia) en el Padrón





COPEEMS
CONSEJO PARA LA EVALUACIÓN DE LA
EDUCACIÓN DEL TIPO MEDIO SUPERIOR, A.C.

Planteles y matrícula en el PC-SINEMS según régimen

Régimen	Planteles	%	Matrícula	%
Federal	931	24.35	1,108,730	43.36
Estatad	2,585	67.62	1,008,318	39.44
Autónomo	264	6.91	417,304	16.32
Particular	43	1.12	22,496	0.88
Total	3,823	100	2,556,848	100

Total de planteles PC-SINEMS y su matrícula por nivel

Nivel IVa		Nivel IV		Nivel IIIa		Nivel III		Nivel II		Nivel I		Total	
Planteles	Matrícula	Planteles	Matrícula	Planteles	Matrícula	Planteles	Matrícula	Planteles	Matrícula	Planteles	Matrícula	Planteles	Matrícula
964	75,595	829	546,034	224	36,051	1,266	1,249,566	395	419,663	145	229,939	3,823	2,556,848
25.22%	2.96%	21.68%	21.36%	5.86%	1.41%	33.12%	48.87%	10.33%	16.41%	3.79%	8.99%	100%	100%

**48.82% de la matrícula escolarizada y mixta nacional
(5'237,003)**

Organismos de Apoyo a la Evaluación



Organismos de Apoyo a la Evaluación

Mayo de 2017

- 58 OAE
- 24 entidades federativas
- 1,115 evaluadores

Agosto de 2018

- 57 OAE
- 24 entidades federativas
- 1,110 evaluadores

Los cambios son:

- 1 OAE
- 5 Evaluadores

Chihuahua

Informe de avances en el PC-SINEMS en la entidad

Información general

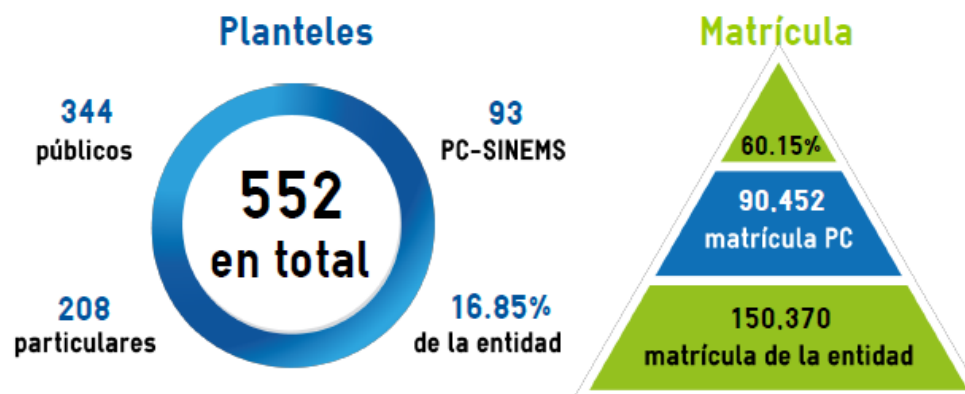
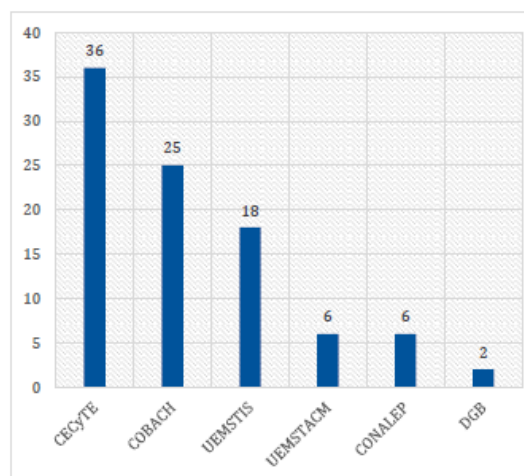


Tabla resumen

DIM	Planteles	PC-SINEMS
CECyTE	52	36
COBACH	30	25
UEMSTIS	19	18
UEMSTACM	9	6
CONALEP	8	6
DGB	2	2
Bach. estatal	7	-
Telebachilleratos comunitarios	131	-
Telebachilleratos	78	-
IEBA	1	-
Bach. Intercultural	5	-
INBAL	1	-
Autónomos	1	-
Particulares	208	-
Total	552	93

Planteles PC por dependencia (DIM)



Gracias por su atención
