



Programa de Atención a la Demanda del Nivel Medio Superior

Compendio Estadístico
Ciclo Escolar 2017-2018, Modalidad Escolarizada

Dirección de Educación Media Superior y Superior
Departamento de Enlace Educativo

Chihuahua, Chih., Mayo de 2017

Presentación

El propósito del presente compendio estadístico es mostrar las necesidades del servicio educativo estatal de Educación Media Superior en la modalidad escolarizada.

Identificar las necesidades del servicio educativo regional es indispensable para estar en posibilidad de satisfacerlas. Conocerlas es entonces el punto de partida, de lo contrario, las acciones emprendidas pueden no estar ajustadas a lo que la sociedad requiere.

Proyectar el futuro, es anticiparse a las transformaciones y las demandas sociales con base en una perspectiva neutra y un estudio detallado de la realidad. Esto es característica de un proyecto social bien fundamentado. Ignorar estos aspectos, equivaldría a reducir el potencial de crecimiento coherente y ordenado de este nivel educativo en el Estado.

Los datos de este compendio proceden de fuentes confiables: los propios subsistemas que operan la Educación Media Superior y el Departamento de Estadística de los Servicios Educativos del Estado de Chihuahua (SEECH). Esta información pretende ser eje vertebrador que guíe las acciones educativas equilibradas, en materia de atención a la demanda.

Invitamos a realizar una reflexión más allá de los tópicos habituales fundamentándose en la información estadística que aquí se presenta, la cual permitirá discriminar lo pertinente en cuanto a planeación educativa.

La información se integra en dos partes:

- La primera establece el comportamiento histórico derivado de la relación entre la Demanda Potencial y la Absorción, destacando a los municipios con mayor demanda.
- La segunda hace referencia a los espacios disponibles en los municipios con mayor demanda para la atención al nuevo ingreso en primer semestre, con fundamento en la misión de cada subsistema, así como en las características de cada modalidad.

1ra. Parte

Comportamiento histórico derivado de la relación entre la Demanda Potencial y la Absorción, destacando a los municipios con mayor demanda.

Demanda y Absorción

Comportamiento histórico de atención a la demanda del Nivel Medio Superior Municipios con mayor demanda

Municipio	Demanda Potencial						Absorción del Nivel Medio Superior					
	*	*	*	*	*	**	***	***	***	***	***	****
	2011-2012	2012-2013	2013-2014	2014-2015	2015-2016	2016-2017	2012-2013	2013-2014	2014-2015	2015-2016	2016-2017	2017-2018
Juárez	19,644	21,206	21,187	21,822	22,848	24,466	23,013	22,626	22,389	23,056	23,248	23,339
Chihuahua	12,605	13,627	13,075	13,596	13,286	14,014	15,375	15,423	15,346	15,754	15,866	16,000
Delicias	2,319	2,494	2,423	2,508	2,458	2,507	3,388	3,202	3,138	3,242	3,094	3,100
Hidalgo del Parral	1,752	1,817	1,747	1,810	1,721	1,754	2,428	2,392	2,343	2,424	2,212	2,220
Cuauhtémoc	2,140	2,137	2,262	2,401	2,350	2,544	2,605	2,556	2,640	2,772	2,731	2,779
N. C. Grandes y Casas Grandes	1,108	1,104	1,069	1,173	1,217	1,193	1,523	1,380	1,380	1,445	1,481	1,511
Total	39,568	42,385	41,763	43,310	43,880	46,478	48,332	47,579	47,236	48,693	48,632	48,949
Total Estatal	50,659	53,878	53,639	54,982	55,243	58,879	59,546	57,284	57,750	60,365	59,570	60,274

* Egresados de Secundaria.

** Estimación de egreso de Secundaria.

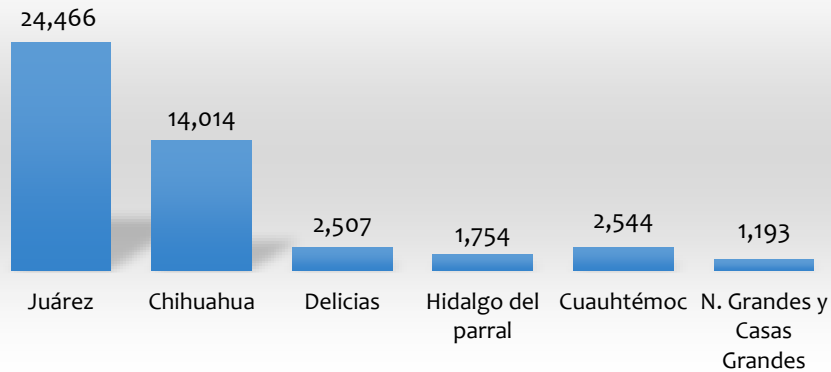
*** Inscritos en primer semestre (nuevo ingreso) al iniciar el ciclo escolar.

**** Estimación de inscripción en 1er. Semestre (nuevo Ingreso).

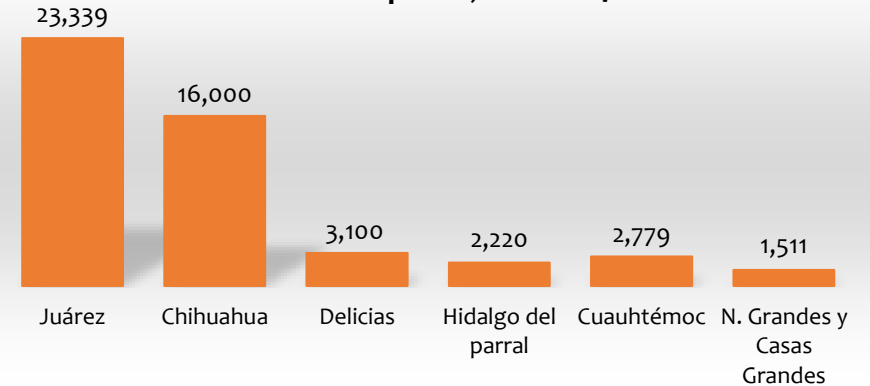
Fuente: <http://seech.gob.mx/estadistica/> Sitio oficial de SEECH

Demanda y Absorción

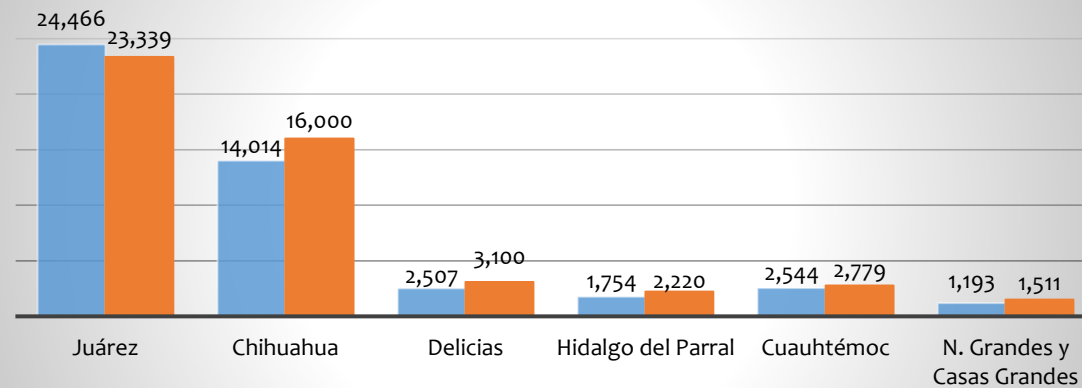
**Estimación de egreso de Secundaria
Ciclo 2016-2017**



**Estimación de inscripción en 1er. Semestre del
Nivel Medio Superior, Ciclo 2017-2018**



Demanda y Absorción



■ Estimación de Egreso de Secundaria 2016-2017
■ Estimación de inscripción en 1er. Semestre del Nivel Medio Superior 2017-2018

Demanda y Absorción

Comportamiento histórico de atención a la demanda del Nivel Medio Superior Demanda por municipio

Municipio	Demanda Potencial						Absorción del Nivel Medio Superior					
	*	*	*	*	*	**	***	***	***	***	***	****
	2011-2012	2012-2013	2013-2014	2014-2015	2015-2016	2016-2017	2012-2013	2013- 2014	2014-2015	2015-2016	2016-2017	2017-2018
Ahumada	205	213	195	211	186	206	174	172	166	206	174	177
Aldama	377	335	376	404	410	414	206	233	296	319	349	400
Allende	163	136	142	149	117	153	137	140	143	146	148	150
Aquiles Serdán	139	168	170	175	216	189	295	209	199	222	216	219
Ascensión	280	291	320	295	299	344	287	235	292	292	219	222
Bachíniva	75	90	74	70	84	79	74	69	71	85	84	87
Balleza	214	218	211	221	263	263	155	136	123	236	222	252
Batopilas	102	157	158	113	113	134	124	76	70	111	90	93
Bocoyna	553	544	600	654	584	593	719	602	573	678	635	638
Buenaventura	350	391	357	349	396	426	322	312	304	320	319	319
Camargo	758	806	766	718	663	781	806	992	905	892	842	845
Carichí	68	75	74	79	90	98	84	112	63	78	81	84
Casas Grandes	225	201	208	221	199	199	316	234	328	410	353	381
Coronado	30	28	27	32	24	33	47	12	14	20	13	14
Coyame	13	13	20	20	19	23	35	13	20	15	16	17
La Cruz	45	72	64	63	73	72	52	42	17	27	25	26
Cuauhtémoc	2,140	2,137	2,262	2,401	2,350	2,544	2,605	2,556	2,640	2,772	2,731	2,779
Cusihuiriachi	119	124	131	74	59	63	95	0	40	67	59	60
Chihuahua	12,605	13,627	13,075	13,596	13,286	14,014	15,375	15,423	15,346	15,754	15,866	16,000
Chínipas	142	140	146	152	127	148	152	107	123	142	135	136

* Egresados de Secundaria.

** Estimación de egreso de Secundaria.

*** Inscritos en primer semestre (nuevo ingreso) al iniciar el ciclo escolar.

**** Estimación de inscripción en 1er. Semestre (nuevo Ingreso).

Fuente: <http://seech.gob.mx/estadistica/> Sitio oficial de SEECH

Municipio	Demanda Potencial						Absorción del Nivel Medio Superior					
	* 2011-2012	* 2012-2013	* 2013-2014	* 2014-2015	* 2015-2016	** 2016-2017	*** 2013-2014	*** 2014-2015	*** 2015-2016	**** 2016-2017	*** 2016-2017	**** 2017-2018
Delicias	2,319	2,494	2,423	2,508	2,458	2,507	3,388	3,202	3,138	3,242	3,094	3,100
Dr. Belisario Domínguez	44	39	40	27	40	41	56	33	19	21	27	28
Galeana	87	75	70	57	72	87	87	104	136	127	136	152
Santa Isabel	80	89	89	87	82	93	65	73	89	65	54	57
Gómez Farías	123	134	118	118	130	135	177	171	145	192	165	168
Gran Morelos	35	33	37	48	46	39	35	15	18	30	25	29
Guachochi	639	704	775	702	741	820	811	636	739	823	789	805
Guadalupe	105	102	102	83	93	129	0	0	114	130	119	120
Guadalupe y Calvo	664	761	782	694	687	763	651	532	623	656	605	609
Guazapares	101	108	148	135	154	167	121	80	92	127	118	123
Guerrero	574	620	637	648	566	620	640	546	613	658	585	590
Hidalgo del Parral	1,752	1,817	1,747	1,810	1,721	1,754	2,428	2,392	2,343	2,424	2,212	2,220
Huejotitán	18	8	14	10	9	15	28	5	11	8	7	7
Ignacio Zaragoza	90	76	73	106	83	94	81	62	63	69	58	58
Janos	96	104	118	109	97	150	57	36	82	75	72	81
Jiménez	703	655	734	719	647	718	899	756	825	875	830	835
Juárez	19,644	21,206	21,187	21,822	22,848	24,466	23,013	22,626	22,389	23,056	23,248	23,339
Julimes	83	53	78	75	80	79	59	21	27	35	34	38
López	73	95	85	93	81	85	56	51	46	42	46	50
Madera	433	498	448	505	438	485	427	457	446	562	510	539
Maguarichi	19	35	26	22	15	18	50	34	35	29	19	20
Manuel Benavides	16	18	17	24	11	14	18	13	13	17	13	13
Matachí	51	34	51	33	42	48	45	18	17	31	22	24
Matamoros	89	81	79	83	82	75	85	50	35	50	55	58

* Egresados de Secundaria.

** Estimación de egreso de Secundaria.

*** Inscritos en primer semestre (nuevo ingreso) al iniciar el ciclo escolar.

**** Estimación de inscripción en 1er. Semestre (nuevo Ingreso).

Fuente: <http://sech.gob.mx/estadistica/> Sitio oficial de SECH

Municipio	Demanda Potencial						Absorción del Nivel Medio Superior					
	*	*	*	*	*	**	***	***	***	***	***	****
	2011-2012	2012-2013	2013-2014	2014-2015	2015-2016	2016-2017	2012-2013	2013-2014	2014-2015	2015-2016	2016-2017	2017-2018
Meoqui	607	557	559	569	595	610	504	399	346	623	595	643
Morelos	114	96	92	94	122	148	154	86	85	98	96	100
Moris	86	73	90	68	66	75	97	53	62	60	105	108
Namiquipa	319	348	353	338	343	392	263	289	300	335	317	334
Nonoava	36	40	55	51	47	59	32	36	55	52	46	51
N. C. Grandes	883	903	861	952	1,018	994	1,207	1,146	1,052	1,035	1,128	1,130
Ocampo	103	113	155	132	115	140	145	88	110	109	119	120
Ojinaga	298	329	346	358	363	380	281	330	395	581	360	400
Praxedis G. Guerrero	105	104	91	89	86	106	109	108	140	124	119	122
Riva Palacio	29	36	48	50	45	55	0	0	23	20	34	35
Rosales	172	171	157	196	151	184	126	89	100	102	114	115
Rosario	43	39	30	50	40	47	24	16	15	33	23	24
San Francisco de Borja	19	14	29	27	28	33	17	11	25	20	22	24
San Francisco de Conchos	60	53	55	49	45	52	37	28	12	19	27	29
San Francisco del Oro	72	70	82	75	69	74	138	107	98	81	85	90
Santa Bárbara	210	193	193	190	190	207	41	35	44	21	38	40
Satevó	60	65	72	69	63	69	62	53	64	63	51	55
Saucillo	506	529	502	504	491	482	430	463	504	481	452	458
Temósachi	74	77	87	74	94	82	100	75	90	64	95	95
El Tule	20	19	18	16	23	20	35	11	9	6	14	14
Urique	245	257	308	308	297	302	232	170	248	246	232	240
Uruachi	101	121	141	115	98	119	121	60	139	51	44	50
Valle de Zaragoza	56	66	61	93	73	71	54	43	43	5	34	35
Total	50,659	53,878	53,639	54,982	55,243	58,879	59,546	57,284	57,750	60,365	59,570	60,274

* Egresados de Secundaria.

** Estimación de egreso de Secundaria.

*** Inscritos en primer semestre (nuevo ingreso) al iniciar el ciclo escolar.

**** Estimación de inscripción en 1er. Semestre (nuevo Ingreso).

Fuente: <http://seech.gob.mx/estadistica/> Sitio oficial de SEECH

2da. Parte

Espacios disponibles en los municipios con mayor demanda para la atención al nuevo ingreso en primer semestre, con fundamento en la misión de cada subsistema, así como en las características de cada modalidad.

Espacios Disponibles

Espacios disponibles para primer semestre por subsistema y tipo de sostenimiento. Ciclo escolar 2017-2018

Subsistema	No. de Planteles *			No. de Grupos 1er. Semestre **			Espacios Disponibles 1er. Semestre		
	Tipo de Servicio			Tipo de Servicio			Tipo de Servicio		
	Público	Privado	Total	Público	Privado	Total	Público	Privado	Total
CEB	2	0	2	14	0	14	650	0	650
CECyTECH	52	0	52	204	0	204	7,977	0	7,977
CEDART	1	0	1	2	0	2	80	0	80
COBACH	29	0	29	338	0	338	13,435	0	13,435
CONALEP	9	0	9	100	0	100	3,920	0	3,920
DGETA	9	0	9	50	0	50	1,998	0	1,998
DGETI	19	8	27	209	56	265	10,180	2,613	12,793
Preparatoria Abierta	212	0	212	212	0	212	6,510	0	6,510
Preparatorias del Estado	21	137	158	103	294	397	3,746	10,070	13,816
PREFECO	0	3	3	0	25	25	0	1,120	1,120
SEP	0	7	7	0	26	26	0	1,085	1,085
UACH	1	13	14	1	31	32	25	1,085	1,110
UACJ	0	18	18	0	79	79	0	2,662	2,662
Total	355	186	541	1,233	511	1,744	48,521	18,635	67,156

Nota: Tanto la Preparatoria Abierta, como las modalidades mixtas de DGETA, DGETI y la modalidad abierta del COBACH (SEA), proporcionan el servicio educativo a libre demanda, con inscripciones durante todo el año, al igual que su egreso; por lo que no es posible insertar la información al respecto en las tablas del presente compendio. Una de las bondades de los sistemas abiertos es que no tienen límite de capacidad y se clasifican como servicio público (a excepción de prep@net del Tecnológico de Monterrey).

* Incluye extensiones.

** En todos los turnos que se ofertan.

Fuente: Subsistemas de Educación Media Superior

Espacios Disponibles 1er. semestre

**Tipo de servicio y espacios disponibles para primer semestre en los municipios con mayor demanda.
Estimación del ciclo escolar 2017-2018**

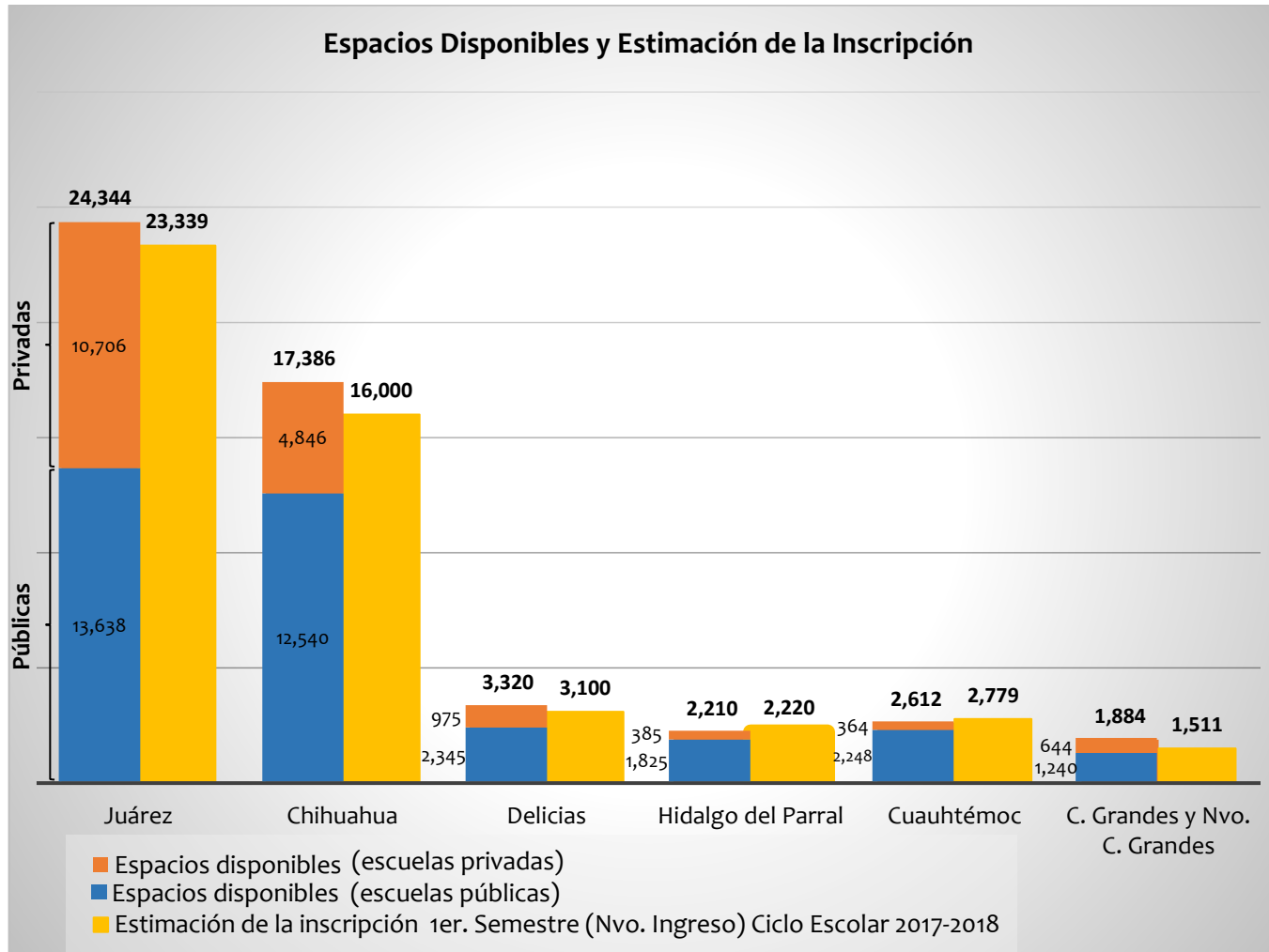
Municipio	No. de Planteles *			No. de Grupos 1er. Semestre **			Espacios Disponibles			Inscripción 1er. Semestre (nuevo ingreso) Ciclo Escolar 2016-2017	Estimación de egreso de Secundaria. Ciclo Escolar 2016-2017	Estimación de la inscripción 1er. semestre (Nvo. Ingreso) Ciclo Escolar 2017-2018		
	Tipo de Servicio			Tipo de Servicio			Tipo de Servicio							
	Público	Privado	Total	Público	Privado	Total	Público	Privado	Total				Público	Privado
Juárez	28	82	110	325	282	607	13,638	10,706	24,344	15,426	7,822	23,248	24,466	23,339
Chihuahua	31	56	87	299	137	436	12,540	4,846	17,386	12,576	3,290	15,866	14,014	16,000
Delicias	12	9	21	56	26	82	2,345	975	3,320	2,214	880	3,094	2,507	3,100
Hidalgo del Parral	5	11	16	45	15	60	1,825	385	2,210	2,001	211	2,212	1,754	2,220
Cuauhtémoc	10	9	19	53	11	64	2,343	364	2,707	2,423	308	2,731	2,544	2,779
C. Grandes y Nvo. C. Grandes	11	6	17	31	20	51	1,240	644	1,884	1,028	453	1,481	1,193	1,511
Total	97	173	270	809	491	1,300	33,931	17,920	51,756	35,668	12,964	48,632	46,478	48,949
Total Estatal	355	186	541	1,233	511	1,744	48,521	18,635	67,156	46,311	13,259	59,570	58,879	60,274

* Independientemente de los turnos que operan.

** En todos los turnos que se ofertan.

Fuente: Subsistemas de Educación Media Superior
<http://seech.gob.mx/estadistica/> Sitio oficial de SEECH

Espacios Disponibles 1er. semestre



Municipio de Juárez

Espacios disponibles e inscripción a 1er. semestre Ciclo Escolar 2017-2018

Escuelas Oficiales (Públicas)								Inscripción 1er Sem. (Nvo. ingreso) Ciclo Esc. 2016-2017
Subsistema	Planteles Municipio de Juárez	No. de Grupos 1er. Semestre			Espacios Disponibles (Cupo 1er. Semestre)			
		Turno Matutino	Turno Vespertino	Total	Turno Matutino	Turno Vespertino	Total	
COBACH	Plantel 5	9	9	18	360	360	720	869
	Plantel 6	9	9	18	360	360	720	959
	Plantel 7	10	10	20	400	400	800	1,035
	Plantel 9	10	10	20	400	400	800	998
	Plantel 11	10	10	20	400	400	800	998
	Plantel 16	9	9	18	360	360	720	826
	Plantel 19	10	11	21	400	440	840	1,082
Subtotal	7	67	68	135	2,680	2,720	5,400	6,767
CECyTECH	CECyT 7	6	6	12	240	240	480	414
	CECyT 9	7	0	7	280	0	280	277
	CECyT 11	10	5	15	500	250	750	712
	CECyT 14	6	0	6	280	0	280	350
	CECyT 22	5	5	10	175	175	350	343
	CECyT 23	5	6	11	165	198	363	305
Subtotal	6	39	22	61	1,640	863	2,503	2,401
CONALEP	Plantel I	6	6	12	270	240	510	429
	Plantel II	6	6	12	270	270	540	558
	Plantel III	5	5	10	225	225	450	521
Subtotal	3	17	17	34	765	735	1,500	1,508

Escuelas Oficiales (Públicas)								Inscripción 1er Sem. (Nvo. ingreso) Ciclo Esc. 2016-2017
Subsistema	Planteles	No. de Grupos 1er. Semestre			Espacios Disponibles (Cupo 1er. Semestre)			
		Turno Matutino	Turno Vespertino	Total	Turno Matutino	Turno Vespertino	Total	
Preparatorias del Estado	Prep. Estatal por Coop. 8401	0	4	4	0	105	105	140
	Prep. Estatal por Coop. 8420	4	4	8	200	200	400	374
Subtotal	2	4	8	12	200	305	505	514
Preparatoria Abierta	Telebachillerato Gral. 3 planteles 8688, 8689 y 8673	2	1	3	60	30	90	159
	Telebachillerato Comunitario 80121	1	0	1	30	0	30	17
	Bachillerato Intercultural Pantel 3	1	0	1	30	0	30	62
Subtotal	5	4	1	5	120	30	150	238
DGETI	CETIS 61	6	3	9	300	150	450	514
	CBTIS 114	9	8	17	450	400	850	934
	CBTIS 128	10	10	20	500	500	1,000	1,008
	CBTIS 269	14	0	14	560	0	560	621
	CBTIS 270	18	0	18	720	0	720	921
Subtotal	5	57	21	78	2,530	1,050	3,580	3,998
Total Escuelas Públicas	28	188	137	325	7,935	5,703	13,638	15,426
Total Escuelas Privadas	82	198	84	282	7,643	3,063	10,706	7,822
Total del municipio	110	386	221	607	15,578	8,766	24,344	23,248

Estimación de egreso de secundaria, ciclo escolar 2016-2017: **24,446 (Juárez)**

Estimación de la inscripción para primer semestre del Nivel Medio Superior ciclo escolar 2017-2018: **23,339 (Juárez)**

Nota: En este municipio se ofrece la modalidad no escolarizada: SEA del COBACH, Preparatoria Abierta del Gobierno del Estado y la modalidad mixta opción autoplaneada de la DGETI.

Fuente: Subsistemas de Educación Media Superior

Municipio de Chihuahua

Espacios disponibles e inscripción a 1er. semestre Ciclo Escolar 2017-2018

Escuelas Oficiales (Públicas)								Inscripción 1er Sem. (Nvo. ingreso) Ciclo Esc. 2016-2017
Subsistema	Planteles Municipio de Chihuahua	No. de Grupos 1er. Semestre			Espacios Disponibles (Cupo 1er. Semestre)			
		Turno Matutino	Turno Vespertino	Total	Turno Matutino	Turno Vespertino	Total	
COBACH	Plantel 1	9	10	19	360	400	760	867
	Plantel 2	10	11	21	400	440	840	1,014
	Plantel 3	8	9	17	320	360	680	773
	Plantel 4	8	10	18	320	400	720	916
	Plantel 8	10	11	21	400	440	840	1,064
	Plantel 10	11	11	22	440	440	880	1,076
	Plantel 21	5	4	9	200	160	360	272
Subtotal	7	61	66	127	2,440	2,640	5,080	5,982
CONALEP	Plantel I	8	7	15	320	280	600	448
	Plantel II	12	10	22	360	300	660	571
Subtotal	2	20	17	37	680	580	1,260	1,019
Preparatorias del Estado	Prepa 8416 Genaro Vázquez R.	7	0	7	280	0	280	201
	Prepa 8417 2 de Octubre	2	0	2	80	0	80	38
	Maestros Mexicanos Plantel Norte (8421-8423)	10	6	16	500	300	800	662
	Maestros Mexicanos Plantel Sur (8418-8422)	9	3	12	360	150	510	488
Subtotal	6	28	9	37	1,220	450	1,670	1,389

Escuelas Oficiales (Públicas)								
Subsistema	Planteles Municipio de Chihuahua	No. de Grupos 1er. Semestre			Espacios Disponibles (Cupo 1er. Semestre)			Inscripción 1er Sem. (Nvo. ingreso) Ciclo Esc. 2016-2017
		Turno Matutino	Turno Vespertino	Total	Turno Matutino	Turno Vespertino	Total	
Preparatoria Abierta	Telebachillerato general 5 planteles	5	0	5	170	0	170	197
	Telebachillerato comunitario 1 plantel	1	0	1	30	0	30	18
Subtotal	6	6	0	6	200	0	200	215
CECyTECH	CECyT 6	8	8	16	360	360	720	782
	CECyT 19	2	5	7	70	175	245	180
	CECyT 20	4	0	4	160	0	160	149
	CECyT 21	4	4	8	80	300	380	274
	CECyT 24	7	0	7	245	0	245	180
Subtotal	5	25	17	42	915	835	1,750	1,565
CEDART	David Alfaro Siqueiros	2	0	2	80	0	80	58
Subtotal	1	2	0	2	80	0	80	58
DGETI	CETIS 86	9	6	15	450	350	800	763
	CBTIS 122	12	10	22	600	500	1,100	1,008
	CBTIS 158	8	4	12	400	200	600	471
Subtotal	3	29	20	49	1,450	1,050	2,500	2,242
UACH	Facultad de Enfermería y Nutriología	4	0	4	100	0	100	106
Subtotal	1	1	0	4	100	0	100	106
Total Escuelas Públicas	31	171	129	299	6,985	5,555	12,540	12,576
Total Escuelas Privadas	56	120	16	136	4,226	620	4,846	3,290
Total del municipio	87	292	145	436	11,211	6,175	17,386	15,866

Estimación de egreso de secundaria, ciclo escolar 2016-2017: **14,014 (Chihuahua)**

Estimación de la inscripción para primer semestre del Nivel Medio Superior ciclo escolar 2017-2018: **16,000 (Chihuahua)**

Nota: En este municipio se ofrece la modalidad no escolarizada: SEA del COBACH, Preparatoria Abierta del Gobierno del Estado y la modalidad mixta opción autoplaneada de la DGETI.

Fuente: Subsistemas de Educación Media Superior

Municipio de Delicias

Espacios disponibles e inscripción a 1er. semestre Ciclo Escolar 2017-2018

Escuelas Oficiales (Públicas)								Inscripción 1er Sem. (Nvo. ingreso) Ciclo Esc. 2016-2017
Subsistema	Planteles Municipio de Delicias	No. de Grupos 1er. Semestre			Espacios Disponibles (Cupo 1er. Semestre)			
		Turno Matutino	Turno Vespertino	Total	Turno Matutino	Turno Vespertino	Total	
COBACH	Plantel 13	5	4	9	200	160	360	416
Subtotal	1	5	4	9	200	160	360	416
CONALEP	Plantel I	7	0	7	280	0	280	255
Subtotal	1	7	0	7	280	0	280	255
CEB	Plantel Delicias	5	5	10	225	225	450	510
Subtotal	1	5	5	10	225	225	450	510
DGETA	CBTA 2	11	0	11	435	0	435	427
Subtotal	1	11	0	11	435	0	435	427
DGETI	CETIS 87	6	6	12	300	300	600	485
Subtotal	1	6	6	12	300	300	600	485
Preparatoria Abierta	Telebach. general 2 planteles	2	0	2	70	0	70	47
	Telebach. comunitario 5 planteles	4	1	5	120	30	150	74
Subtotal	7	6	1	7	190	30	220	121
Total Escuelas Públicas	12	40	16	56	1,630	715	2,345	2,214
Total Escuelas Privadas	9	16	10	26	550	425	975	880
Total del municipio	21	56	26	82	2,180	1,140	3,320	3,094

Estimación de egreso de secundaria, ciclo escolar 2016-2017: **2,507 (Delicias)**

Estimación de la inscripción para primer semestre del Nivel Medio Superior ciclo escolar 2017-2018: **3,100 (Delicias)**

Nota: En este municipio se ofrece la modalidad no escolarizada: Preparatoria Abierta del Gobierno del Estado y la modalidad mixta opción autoplaneada de la DGETI y la DGETA.

Fuente: Subsistemas de Educación Media Superior

Municipio de Parral

Espacios disponibles e inscripción a 1er. semestre Ciclo Escolar 2017-2018

Escuelas Oficiales (Públicas)								Inscripción 1er Sem. (Nvo. ingreso) Ciclo Esc. 2016-2017
Subsistema	Planteles Municipio de Parral	No. de Grupos 1er. Semestre			Espacios Disponibles (Cupo 1er. Semestre)			
		Turno Matutino	Turno Vespertino	Total	Turno Matutino	Turno Vespertino	Total	
COBACH	Plantel 12	6	5	11	240	200	440	440
Subtotal	1	6	5	11	240	200	440	440
CONALEP	Plantel Parral	5	7	12	200	280	480	589
Subtotal	1	5	7	12	200	280	480	589
Preparatorias de Estado	“Ramón López Velarde” 4002	5	1	6	25	100	125	216
Subtotal	1	5	1	6	100	25	125	216
Preparatoria Abierta	Telebachillerato comunitario 80138	1	0	1	30	0	30	19
Subtotal	1	1	0	1	30	0	30	19
DGETI	CBTIS 228	8	7	15	400	350	750	737
Subtotal	1	8	7	15	400	350	750	737
Total Escuelas Públicas	5	25	20	45	895	930	1,825	2,001
Total Escuelas Privadas	11	12	3	15	310	75	385	211
Total del municipio	16	37	23	60	1,205	1,005	2,210	2,212

Estimación de egreso de secundaria, ciclo escolar 2016-2017: **1,754 (Parral)**

Estimación de la inscripción para primer semestre del Nivel Medio Superior ciclo escolar 2017-2018: **2,200 (Parral)**

Nota: En este municipio se ofrece la modalidad no escolarizada: Preparatoria Abierta del Gobierno del Estado, y la modalidad mixta opción autoplaneada de la DGETI.

Fuente: Subsistemas de Educación Media Superior

Municipio de Cuauhtémoc

Espacios disponibles e inscripción a 1er. semestre Ciclo Escolar 2017-2018

Escuelas Oficiales (Públicas)								Inscripción 1er Sem. (Nvo. ingreso) Ciclo Esc. 2016-2017
Subsistema	Planteles Municipio de Cuauhtémoc	No. de Grupos 1er. Semestre			Espacios Disponibles (Cupo 1er. Semestre)			
		Turno Matutino	Turno Vespertino	Total	Turno Matutino	Turno Vespertino	Total	
COBACH	Plantel 14	4	4	8	160	160	320	325
Subtotal	1	4	4	8	160	160	320	325
CONALEP	Plantel Cuauhtémoc	8	0	8	320	0	320	330
Subtotal	1	8	0	8	320	0	320	330
DGETA	CBTA 90	9	0	9	378	0	378	457
Subtotal	1	9	0	9	378	0	378	457
DGETI	CBTIS 117	12	0	12	600	0	600	591
Subtotal	1	12	0	12	600	0	600	591
CECyTECH	CECyT 8	11	0	11	440	0	440	509
Subtotal	1	11	0	11	440	0	440	509
Preparatorias del Estado	Preparatoria 8403	4	0	4	160	0	160	135
Subtotal	1	4	0	4	160	0	160	135
Preparatoria Abierta	Telebachillerato general 3 planteles	3	0	3	95	0	95	61
	Telebachillerato comunitario 1 Plantel	1	0	1	30	0	30	15
Subtotal	4	1	0	1	125	0	125	76
Total Escuelas Públicas	10	49	4	53	2,183	160	2,343	2,423
Total Escuelas Privadas	9	11	0	11	364	0	364	308
Total del municipio	19	60	4	64	2,452	160	2,707	2,731

Estimación de egreso de secundaria, ciclo escolar 2016-2017: 2,544 (Cuauhtémoc)

Estimación de la inscripción para primer semestre del Nivel Medio Superior ciclo escolar 2017-2018: 2,779 (Cuauhtémoc)

Nota: En este municipio se ofrece la modalidad no escolarizada: Preparatoria Abierta del Gobierno del Estado y la modalidad mixta opción autoplaneada de la DGETI.

Fuente: Subsistemas de Educación Media Superior

Municipio de Nvo. Casas Grandes y Casas Grandes

Espacios disponibles e inscripción a 1er. semestre Ciclo Escolar 2017-2018

Escuelas Oficiales (Públicas)								Inscripción 1er Sem. (Nvo. ingreso) Ciclo Esc. 2016-2017
Subsistema	Planteles Municipio de Nvo. Casas Grandes y Casas Grandes	No. de Grupos 1er. Semestre			Espacios Disponibles (Cupo 1er. Semestre)			
		Turno Matutino	Turno Vespertino	Total	Turno Matutino	Turno Vespertino	Total	
COBACH	Plantel 18	4	4	8	160	160	320	251
	Plantel 24	3	0	3	120	0	120	78
Subtotal	2	7	4	11	280	160	440	329
DGETA	CBTA 112	6	0	6	240	0	240	240
Subtotal	1	6	0	6	240	0	240	240
Preparatoria Abierta	Telebachillerato general 1 plantel	1	0	1	30	0	30	10
	Telebachillerato comunitario 6 planteles	5	1	6	150	30	180	76
Subtotal	7	6	1	7	180	30	210	86
DGETI	CETIS 93	7	0	7	350	0	350	373
Subtotal	1	7	0	7	350	0	350	373
Total Escuelas Públicas	11	26	5	31	1,050	190	1,240	1,028
Total Escuelas Privadas	6	13	7	20	404	240	644	453
Total del municipio	17	39	12	51	1,454	430	1,884	1,481

Estimación de egreso de secundaria, ciclo escolar 2016-2017: 1,193 (Nvo. Casas Grandes y Casas Grandes)

Estimación de la inscripción para primer semestre del Nivel Medio Superior ciclo escolar 2017-2018: 1,511 (Nvo. Casas Grandes y Casas Grandes)

Nota: En este municipio se ofrece la modalidad no escolarizada: Preparatoria Abierta del Gobierno del Estado y la modalidad mixta opción autoplaneada de la DGETA.

Fuente: Subsistemas de Educación Media Superior

Solicitud de Ingreso a Primer Semestre en Escuelas Públicas en los Municipios con Mayor demanda.

Ciclo Escolar 2017-2018

Municipio de Juárez

Solicitud de Ingreso a Primer Semestre en Escuelas Públicas Ciclo Escolar 2017-2018

Plantel	Solicitudes Entregadas	Capacidad Instalada	Solicitudes no Aceptadas	Espacios Disponibles
Plantel 5	896	720	176	0
Plantel 6	1,257	720	537	0
Plantel 7	1,399	800	599	0
Plantel 9	2,022	800	1,222	0
Plantel 11	1,471	800	671	0
Plantel 16	123	720	0	597
Plantel 19	1,102	840	262	0
Subtotal COBACH	8,270	5,400	3,467	597
CECyT 7	355	480	0	125
CECyT 9	175	280	0	105
CECyT 11	479	750	0	271
CECyT 14	242	280	0	38
CECyT 22	340	350	0	10
CECyT 23	283	363	0	80
Subtotal CECyTECH	1,874	2,503	0	629
Plantel I	454	510	0	56
Plantel II	606	540	66	0
Plantel III	827	450	377	0
Subtotal CONALEP	1,887	1,500	443	56

Municipio de Juárez

Solicitud de Ingreso a Primer Semestre en Escuelas Públicas Ciclo Escolar 2017-2018

Plantel	Solicitudes Entregadas	Capacidad Instalada	Solicitudes no Aceptadas	Espacios Disponibles
Telebachillerato 8689	0	30	0	30
Telebachillerato 8688	0	30	0	30
Bachillerato Intercultural Plantel 3	0	30	0	30
Telebachillerato Comunitario 80121	0	30	0	30
Telebachillerato 8673	0	30	0	30
Subtotal SPAYT	0	150	0	150
CBTIS 114	1,145	850	295	0
CBTIS 128	1,990	1,000	990	0
CETIS 61	1,020	450	570	0
CBTIS 269	537	560	0	23
CBTIS 270	1,309	720	589	0
Subtotal DGETI	6,001	3,580	2,444	23
Preparatoria Estatal por Cooperación 8401	40	105	0	65
Preparatoria Estatal por Cooperación 8420	240	400	0	160
Subtotal Preparatorias del Estado	280	505	0	225
TOTAL	18,312	13,638	6,354	1,680

Espacios Disponibles en
Escuelas Privadas: **10,706**

Estimación de egreso de
Secundaria ciclo 2016-2017: **24,466** estudiantes

Problemática: **4,674** espacios

Fuente: Subsistemas de Educación Media Superior

Municipio de Chihuahua

Solicitud de Ingreso a Primer Semestre en Escuelas Públicas Ciclo Escolar 2017-2018

Plantel	Solicitudes Entregadas	Capacidad Instalada	Solicitudes no Aceptadas	Espacios Disponibles
Plantel 1	1,198	760	438	0
Plantel 2	1,019	840	179	0
Plantel 3	620	680	0	60
Plantel 4	948	720	228	0
Plantel 8	951	840	111	0
Plantel 10	1,453	880	573	0
Plantel 21	235	360	0	125
Subtotal COBACH	6,424	5,080	1,529	185
CECyT 6	1,234	720	514	0
CECyT 19	42	245	0	203
CECyT 20	125	160	0	35
CECyT 21	250	380	0	130
CECyT 24	127	245	0	118
EMSAD 27	0	0	0	0
Subtotal CECyTECH	1,778	1,750	514	486
Plantel I	288	600	0	312
Plantel II	543	660	0	117
Subtotal CONALEP	831	1,260	0	429

Municipio de Chihuahua

Solicitud de Ingreso a Primer Semestre en Escuelas Públicas Ciclo Escolar 2017-2018

Plantel	Solicitudes Entregadas	Capacidad Instalada	Solicitudes no Aceptadas	Espacios Disponibles
Telebachillerato 8613	0	30	0	30
Telebachillerato 8651	0	35	0	35
Telebachillerato 8652	0	35	0	35
Telebachillerato 8081	0	35	0	35
Telebachillerato 86104	0	35	0	35
Telebachillerato Comunitario 8082	0	30	0	30
Subtotal SPAYT	0	200	0	200
CBTIS 122	1,509	1,100	409	0
CBTIS 158	352	600	0	248
CETIS 86	506	800	0	294
Subtotal DGETI	2,367	2,500	409	542
David Alfaro Siqueiros	98	80	18	0
Subtotal CEDART	98	80	18	0
Preparatoria 8416 "Genaro Vázquez Rojas"	200	280	0	80
Preparatoria 8417 "2 de Octubre"	30	80	0	50
Preparatoria 8421 "Maestros Mexicanos"	240	500	0	260
Preparatoria 8423 "Maestros Mexicanos"	195	300	0	105
Preparatoria 8418 "Maestros Mexicanos"	360	360	0	0
Preparatoria 8422 "Maestros Mexicanos"	27	150	0	223
Subtotal Preparatorias del Estado	1,052	1,670	0	718
TOTAL	12,550	12,540	2,470	2,560

Espacios Disponibles en
Escuelas Privadas: **4,846**

Estimación de egreso de
Secundaria ciclo 2016-2017: **14,014** estudiantes

Espacios Disponibles: **90**

Municipio de Delicias

Solicitud de Ingreso a Primer Semestre en Escuelas Públicas Ciclo Escolar 2017-2018

Plantel	Solicitudes Entregadas	Capacidad Instalada	Solicitudes no Aceptadas	Espacios Disponibles
Plantel 13	224	360	0	136
Subtotal COBACH	224	360	0	136
Plantel Delicias	187	280	0	93
Subtotal CONALEP	187	280	0	93
Telebachillerato 86108	0	35	0	35
Telebachillerato 86119	0	35	0	35
Telebachillerato Comunitario 8088	0	30	0	30
Telebachillerato Comunitario 8089	0	30	0	30
Telebachillerato Comunitario 8090	0	30	0	30
Telebachillerato Comunitario 8091	0	30	0	30
Telebachillerato Comunitario 8092	0	30	0	30
Subtotal SPAYT	0	220	0	220
CETIS 87	306	600	0	294
Subtotal DGETI	306	600	0	294
CBTA 2	330	435	0	105
Subtotal DGETA	330	435	0	105
CEBACH	841	450	391	0
Subtotal CEB	841	450	391	0
TOTAL	1,888	2,345	391	848

Espacios Disponibles en
Escuelas Privadas: 975

Estimación de egreso de
Secundaria ciclo 2016-2017: 2,507 estudiantes

Espacios Disponibles: 457

Fuente: Subsistemas de Educación Media Superior

Municipio de Parral

Solicitud de Ingreso a Primer Semestre en Escuelas Públicas Ciclo Escolar 2017-2018

Plantel	Solicitudes Entregadas	Capacidad Instalada	Solicitudes no Aceptadas	Espacios Disponibles
Plantel 12	406	440	0	34
Subtotal COBACH	406	440	0	34
Plantel Parral	563	480	83	0
Subtotal CONALEP	563	480	83	0
Telebachillerato 80138	0	30	0	30
Subtotal SPAyT	0	30	0	30
Preparatoria 4002 "Ramón López Velarde"	163	125	38	0
Subtotal Preparatorias del Estado	163	125	38	0
CBTIS 228	671	750	0	79
Subtotal DGETI	671	750	0	79
TOTAL	1,803	1,825	121	143

Espacios Disponibles en
Escuelas Privadas: **385**

Estimación de egreso de
Secundaria ciclo 2016-2017: **1,754** estudiantes

Espacios Disponibles: **22**

Fuente: Subsistemas de Educación Media Superior

Municipio de Cuauhtémoc

Solicitud de Ingreso a Primer Semestre en Escuelas Públicas Ciclo Escolar 2017-2018

Plantel	Solicitudes Entregadas	Capacidad Instalada	Solicitudes no Aceptadas	Espacios Disponibles
Plantel 14	298	320	0	22
Subtotal COBACH	298	320	0	22
CECyT 8	281	440	0	159
Subtotal CECyTECH	281	440	0	159
Plantel Cuauhtémoc	210	320	0	110
Subtotal CONALEP	210	320	0	110
Telebachillerato 8638	0	30	0	30
Telebachillerato 8686	0	35	0	35
Telebachillerato 8692	0	30	0	30
Telebachillerato Comunitario 80153	0	30	0	30
Subtotal SPAYT	0	125	0	125
CBTIS 117	703	600	103	0
Subtotal DGETI	703	600	103	0
CBTA 90	620	378	242	0
Subtotal DGETA	620	378	242	0
Preparatoria 8403 "Álvaro Obregón"	93	160	0	67
Subtotal Preparatorias del Estado	93	160	0	67
TOTAL	2,205	2,343	345	483

Espacios Disponibles en
Escuelas Privadas: **364**

Estimación de egreso de
Secundaria ciclo 2016-2017: **2,544** estudiantes

Espacios Disponibles: **138**

Fuente: Subsistemas de Educación Media Superior

Municipio de Nvo. Casas Grandes y Casas Grandes

Solicitud de Ingreso a Primer Semestre en Escuelas Públicas Ciclo Escolar 2017-2018

Plantel	Solicitudes Entregadas	Capacidad Instalada	Solicitudes no Aceptadas	Espacios Disponibles
Plantel 18	231	320	0	89
Plantel 24	48	120	0	72
Subtotal COBACH	279	440	0	161
Telebachillerato Comunitario 8036	0	30	0	30
Telebachillerato Comunitario 8037	0	30	0	30
Telebachillerato 8050	0	30	0	30
Telebachillerato 8051	0	30	0	30
Telebachillerato Comunitario 8081	0	30	0	30
Telebachillerato Comunitario 80136	0	30	0	30
Telebachillerato 8612	0	30	0	30
Subtotal SPAyT	0	210	0	210
CETIS 93	368	350	18	0
Subtotal DGETI	368	350	18	0
CBTA 112	207	240	0	33
Subtotal DGETA	207	240	0	33
TOTAL	854	1,240	18	404

Espacios Disponibles en
Escuelas Privadas: **644**

Estimación de egreso de
Secundaria ciclo 2016-2017: **1,193** estudiantes

Espacios Disponibles: **386**

Fuente: Subsistemas de Educación Media Superior